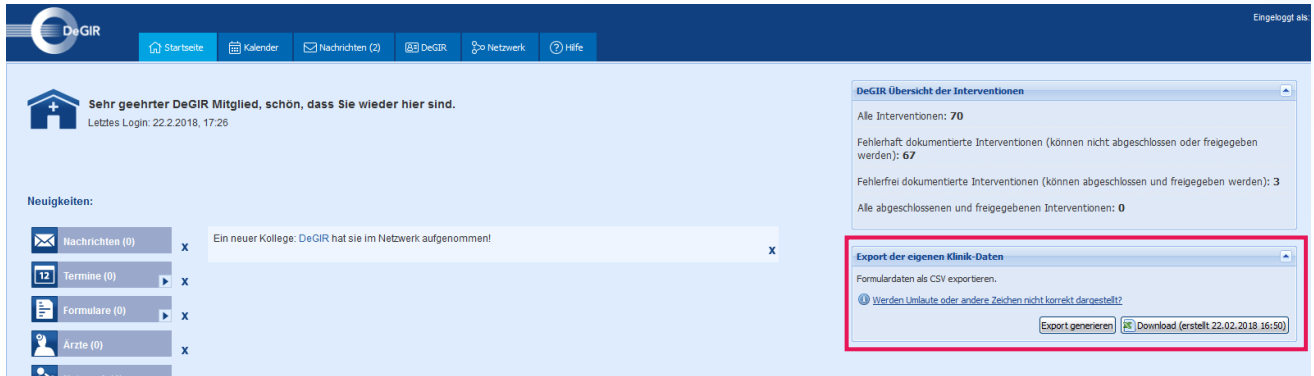


Export aller klinikinternen, freigegebenen Dokumentationen ("Formulare")

- Öffnen Sie die obere Registerkarte **"Startseite"** -


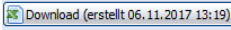


The screenshot shows the DeGIR user interface. At the top, there is a navigation bar with tabs for 'Startseite', 'Kalender', 'Nachrichten (2)', 'DeGIR', 'Netzwerk', and 'Hilfe'. Below the navigation bar, a welcome message reads: 'Sehr geehrter DeGIR Mitglied, schön, dass Sie wieder hier sind. Letztes Login: 22.2.2018, 17:26'. On the left, there is a sidebar with 'Neuigkeiten:' and a list of items: 'Nachrichten (0)', 'Termine (0)', 'Formulare (0)', and 'Ärzte (0)'. A notification says: 'Ein neuer Kollege: DeGIR hat sie im Netzwerk aufgenommen!'. On the right, there is a 'DeGIR Übersicht der Interventionen' widget showing statistics: 'Alle Interventionen: 70', 'Fehlerhaft dokumentierte Interventionen (können nicht abgeschlossen oder freigegeben werden): 67', 'Fehlerfrei dokumentierte Interventionen (können abgeschlossen und freigegeben werden): 3', and 'Alle abgeschlossenen und freigegebenen Interventionen: 0'. Below this, the 'Export der eigenen Klinik-Daten' widget is highlighted with a red box. It contains the text 'Formulardaten als CSV exportieren.' and a warning: 'Wirden Umlaute oder andere Zeichen nicht korrekt dargestellt?'. At the bottom of this widget, there are two buttons: 'Export generieren' and 'Download (erstellt 22.02.2018 16:50)'.

I Export aller freigegebenen Dokumentationen

Auf der Startseite ist der Export der eigenen Klinik-Daten platziert, mit der die Klinik ihre eigenen Formulardaten exportieren kann. Über den Export werden ausschließlich alle bereits an die DeGIR freigegebenen und fehlerfreien Dokumentationen exportiert.

Hinweis: Der Export kann aufgrund der Datenmenge eine gewisse Zeit dauern.

- Der Button  ist nur sichtbar, wenn neue Formulardaten vorliegen, die noch nicht im Download enthalten sind.
- Der Button  wird immer angezeigt und startet den Download der Formulardaten mit dem angezeigten Stand (entspricht dem angezeigten Datum auf dem Button).

Die exportierten Daten lassen sich bspw. in Excel öffnen. Es werden dabei alle Daten/Felder der Formulare ausgegeben.